

**Collettivo Selezionato:**




anno di laurea: 2021  
 livello (tipo di corso aggregato): tutti  
 tipo di corso: laurea magistrale biennale  
 Ateneo: Roma Tor Vergata  
 Facoltà/Dipartimento/Scuola: Medicina e Chirurgia (Fac.)  
 area disciplinare: tutti  
 gruppo disciplinare: Scienze motorie e sportive  
 classe di laurea: tutte  
 corso di laurea: scienze e tecniche dello sport (LM-68)  
 iscrizione al corso in anni recenti: tutti

Per una migliore lettura dei dati si consultino le [note metodologiche](#)

Salvo diversa indicazione, si autorizza la riproduzione a fini non commerciali e con citazione della fonte

I risultati presentati nelle sezioni 4, 5, 6 e 7 per i laureati nelle lauree magistrali (3+2) fanno riferimento al solo biennio magistrale

<b>PROFILO DEI LAUREATI</b>	<b>Collettivo selezionato</b>
<b>Numero di laureati</b>	<b>45</b>
<b>Hanno compilato il questionario</b>	<b>42</b>
<b>Tasso di compilazione</b>	<b>93,3</b>

<b>1. CARATTERISTICHE ANAGRAFICHE</b>	<b>Collettivo selezionato</b>
<b>Genere (%)</b>	
Uomini	84,4
Donne	15,6
<b>Età alla laurea (%) </b>	
Meno di 23 anni	-
23-24 anni	20,0
25-26 anni	33,3
27 anni e oltre	46,7
<b>Età alla laurea (medie, in anni)</b>	<b>27,1</b>
<b>Cittadini stranieri (%) </b>	<b>2,2</b>
<b>Residenza (%) </b>	
Stessa provincia della sede degli studi	53,3
Altra provincia della stessa regione	17,8
Altra regione	28,9
Esteri	-

<b>2. ORIGINE SOCIALE</b>	<b>Collettivo selezionato</b>
<b>Titolo di studio dei genitori (%) </b>	
<b>Almeno un genitore laureato</b>	<b>33,3</b>
Entrambi con laurea	4,8
Uno solo con laurea	28,6
<b>Nessun genitore laureato</b>	<b>66,7</b>
Diploma di scuola secondaria di secondo grado	42,9
Qualifica professionale, titolo inferiore o nessun titolo	23,8
<b>Classe sociale (%) </b>	
Classe elevata	9,5
Classe media impiegatizia	50,0
Classe media autonoma	21,4
Classe del lavoro esecutivo	19,0

3. STUDI SECONDARI DI SECONDO GRADO	Collettivo selezionato
<b>Diploma (%)</b>	
<b>Liceale</b>	<b>64,4</b>
Liceo classico	13,3
Liceo linguistico	6,7
Liceo scientifico	37,8
Liceo delle scienze umane	6,7
Liceo artistico e musicale e coreutico	-
<b>Tecnico</b>	<b>31,1</b>
Tecnico economico	8,9
Tecnico tecnologico	22,2
<b>Professionale</b>	<b>2,2</b>
<b>Titolo estero</b>	<b>2,2</b>
<b>Voto di diploma (medie, in 100-mi)</b>	<b>70,3</b>
<b>Hanno conseguito il diploma (%)</b>	
Nella stessa provincia della sede degli studi universitari	48,9
In una provincia limitrofa	17,8
In una provincia non limitrofa, ma nella stessa ripartizione geografica	2,2
Al Sud-Isole, ma si sono laureati al Centro o al Nord	28,9
Al Centro, ma si sono laureati al Nord o al Sud-Isole	-
Al Nord, ma si sono laureati al Centro o al Sud-Isole	-
All'estero	2,2

4. RIUSCITA NEGLI STUDI UNIVERSITARI	Collettivo selezionato
<b>Hanno precedenti esperienze universitarie (%)</b>	<b>100,0</b>
Portate a termine	100,0
Non portate a termine	-
<b>Nessuna precedente esperienza universitaria</b>	<b>-</b>
<b>Titolo universitario precedente all'iscrizione alla laurea magistrale (%)</b>	
Titolo di primo livello italiano	100,0
Altro titolo italiano	-
Titolo estero	-
<b>Ateneo di conseguimento del precedente titolo universitario (per 100 che hanno un precedente titolo di primo livello italiano)</b>	
Stesso Ateneo della laurea magistrale	28,6
Altro Ateneo del Nord	-
Altro Ateneo del Centro	42,9
Altro Ateneo del Sud-Isole	23,8
<b>Regolarità negli studi del precedente titolo universitario (per 100 che hanno un precedente titolo di primo livello italiano)</b>	
In corso	61,9
1° anno fuori corso	26,2
2° anno fuori corso e oltre	11,9
<b>Voto di laurea del precedente titolo universitario (medie, in 110-mi; per 100 che hanno un precedente titolo di primo livello italiano)</b>	<b>98,7</b>
<b>Motivazioni molto importanti nella scelta del corso di laurea magistrale (%)</b>	
Fattori sia culturali sia professionalizzanti	54,8
Fattori prevalentemente culturali	11,9
Fattori prevalentemente professionalizzanti	9,5
Né gli uni né gli altri	23,8
<b>Età all'immatricolazione (%)</b>	
Regolare o 1 anno di ritardo	42,2
2 o più anni di ritardo	57,8
<b>Punteggio degli esami (medie, in 30-mi)</b>	<b>26,1</b>
<b>Voto di laurea (medie, in 110-mi)</b>	<b>106,7</b>
<b>Regolarità negli studi (%)</b>	
In corso	86,7
1° anno fuori corso	8,9
2° anno fuori corso	-
3° anno fuori corso	2,2
4° anno fuori corso	-
5° anno fuori corso e oltre	2,2
<b>Durata degli studi (medie, in anni)</b>	<b>2,5</b>
<b>Ritardo alla laurea (medie, in anni)</b>	<b>0,5</b>
<b>Indice di ritardo (rapporto fra ritardo e durata normale del corso)</b>	<b>0,24</b>

5. CONDIZIONI DI STUDIO	Collettivo selezionato
<b>Hanno alloggiato a meno di un'ora di viaggio dalla sede degli studi (%)</b>	
Più del 50% della durata degli studi	50,0
Meno del 50%	50,0
<b>Hanno frequentato regolarmente (%)</b>	
Più del 75% degli insegnamenti previsti	76,2
Tra il 50% e il 75%	9,5
Tra il 25% e il 50%	7,1
Meno del 25%	4,8
<b>Hanno usufruito del servizio di borse di studio (%)</b>	<b>26,2</b>
<b>Hanno svolto periodi di studio all'estero durante il corso magistrale (%)</b>	<b>2,4</b>
<b>Hanno svolto periodi di studio allestero riconosciuti dal corso di studio</b>	<b>2,4</b>
Con Erasmus o altro programma dell'Unione Europea	2,4
Altra esperienza riconosciuta dal corso di studio	-
<b>Hanno svolto periodi di studio allestero riconosciuti solo nel precedente corso di studio</b>	<b>-</b>
<b>1 o più esami all'estero convalidati (per 100 che hanno svolto esperienze di studio all'estero riconosciute dal corso che stanno concludendo)</b>	<b>-</b>
<b>Hanno preparato all'estero una parte significativa della tesi (per 100 che hanno svolto esperienze di studio all'estero riconosciute dal corso che stanno concludendo)</b>	<b>-</b>
<b>Hanno svolto tirocini formativi curriculari o lavoro riconosciuti dal corso di laurea magistrale (%)</b>	<b>69,0</b>
Tirocini curriculari organizzati dal corso e svolti presso l'università	16,7
Tirocini curriculari organizzati dal corso e svolti al di fuori dell'università	40,5
Attività di lavoro successivamente riconosciute dal corso	11,9
<b>Hanno svolto tirocini formativi curriculari o lavoro riconosciuti solo nel precedente corso di studio</b>	<b>26,2</b>
<b>Tempo impiegato per la tesi/prova finale (medie, in mesi)</b>	<b>4,9</b>

6. LAVORO DURANTE GLI STUDI UNIVERSITARI	Collettivo selezionato
<b>Hanno avuto esperienze di lavoro (%)</b>	<b>78,6</b>
Lavoratori-studenti	28,6
Altre esperienze di lavoro con continuità a tempo pieno	2,4
Lavoro a tempo parziale	35,7
Lavoro occasionale, saltuario, stagionale	11,9
<b>Nessuna esperienza di lavoro</b>	<b>21,4</b>
<b>Lavoro coerente con gli studi (per 100 che hanno avuto esperienze di lavoro)</b>	<b>60,6</b>

7. GIUDIZI SULL'ESPERIENZA UNIVERSITARIA	Collettivo selezionato
<b>Sono complessivamente soddisfatti del corso di laurea magistrale (%)</b>	
Decisamente sì	31,0
Più sì che no	45,2
Più no che sì	19,0
Decisamente no	4,8
<b>Sono soddisfatti dei rapporti con i docenti in generale (%)</b>	
Decisamente sì	35,7
Più sì che no	50,0
Più no che sì	14,3
Decisamente no	-
<b>Sono soddisfatti dei rapporti con gli studenti (%)</b>	
Decisamente sì	61,9
Più sì che no	31,0
Più no che sì	7,1
Decisamente no	-
<b>Hanno utilizzato le aule (%)</b>	<b>92,9</b>
<b>Valutazione delle aule (per 100 fruitori)</b>	
Sempre o quasi sempre adeguate	30,8
Spesso adeguate	59,0
Raramente adeguate	7,7
Mai adeguate	2,6
<b>Hanno utilizzato le postazioni informatiche (%)</b>	<b>66,7</b>
<b>Non le hanno utilizzate nonostante fossero presenti</b>	<b>28,6</b>

<b>7. GIUDIZI SULL'ESPERIENZA UNIVERSITARIA</b>	<b>Collettivo selezionato</b>
<b>Non le hanno utilizzate in quanto non presenti</b>	<b>2,4</b>
<b>Valutazione delle postazioni informatiche (per 100 fruitori)</b>	
In numero adeguato	75,0
In numero inadeguato	25,0
<b>Hanno utilizzato i servizi di biblioteca (prestito/consultazione, orari di apertura, ...) (%)</b>	<b>73,8</b>
<b>Valutazione dei servizi di biblioteca (prestito/consultazione, orari di apertura, ...) (per 100 fruitori)</b>	
Decisamente positiva	45,2
Abbastanza positiva	51,6
Abbastanza negativa	-
Decisamente negativa	3,2
<b>Hanno utilizzato le attrezzature per le altre attività didattiche (laboratori, attività pratiche, ...) (%)</b>	<b>69,0</b>
<b>Valutazione delle attrezzature per le altre attività didattiche (laboratori, attività pratiche, ) (per 100 fruitori)</b>	
Sempre o quasi sempre adeguate	24,1
Spesso adeguate	37,9
Raramente adeguate	31,0
Mai adeguate	6,9
<b>Hanno utilizzato gli spazi dedicati allo studio individuale (%)</b>	<b>71,4</b>
<b>Non li hanno utilizzati nonostante fossero presenti</b>	<b>28,6</b>
<b>Non li hanno utilizzati in quanto non presenti</b>	<b>-</b>
<b>Valutazione degli spazi dedicati allo studio individuale (per 100 fruitori)</b>	
Adeguati	76,7
Inadeguati	23,3
<b>Hanno usufruito dei servizi di orientamento allo studio post- laurea (%)</b>	<b>64,3</b>
<b>Sono soddisfatti dei servizi di orientamento allo studio post-laurea (per 100 fruitori)</b>	
Decisamente sì	33,3
Più sì che no	37,0
Più no che sì	22,2
Decisamente no	7,4
<b>Hanno usufruito di iniziative formative di orientamento al lavoro (%)</b>	<b>59,5</b>
<b>Sono soddisfatti delle iniziative formative di orientamento al lavoro (per 100 fruitori)</b>	
Decisamente sì	24,0
Più sì che no	36,0
Più no che sì	32,0
Decisamente no	8,0
<b>Hanno usufruito dei servizi di sostegno alla ricerca del lavoro (%)</b>	<b>66,7</b>
<b>Sono soddisfatti dei servizi di sostegno alla ricerca del lavoro (per 100 fruitori)</b>	
Decisamente sì	17,9
Più sì che no	39,3
Più no che sì	25,0
Decisamente no	17,9
<b>Hanno usufruito dell'ufficio/servizi job placement (%)</b>	<b>64,3</b>
<b>Sono soddisfatti dell'organizzazione dell'ufficio/servizi job placement (per 100 fruitori)</b>	
Decisamente sì	18,5
Più sì che no	44,4
Più no che sì	18,5
Decisamente no	18,5
<b>Hanno usufruito dei servizi delle segreterie studenti (%)</b>	<b>92,9</b>
<b>Sono soddisfatti dei servizi delle segreterie studenti (per 100 fruitori)</b>	
Decisamente sì	25,6
Più sì che no	53,8
Più no che sì	10,3
Decisamente no	10,3
<b>Hanno ritenuto l'organizzazione degli esami (appelli, orari, informazioni, prenotazioni, ...) soddisfacente (%)</b>	
Sempre o quasi sempre	31,0
Per più della metà degli esami	38,1
Per meno della metà degli esami	26,2
Mai o quasi mai	4,8

7. GIUDIZI SULL'ESPERIENZA UNIVERSITARIA	Collettivo selezionato
<b>Hanno ritenuto il carico di studio degli insegnamenti adeguato alla durata del corso di studio (%)</b>	
Decisamente sì	47,6
Più sì che no	42,9
Più no che sì	9,5
Decisamente no	-
<b>Si iscriverebbero di nuovo al corso di laurea magistrale? (%)</b>	
Sì, allo stesso corso magistrale dell'Ateneo	66,7
Sì, ma ad un altro corso magistrale dell'Ateneo	2,4
Sì, allo stesso corso magistrale, ma in un altro Ateneo	21,4
Sì, ma ad un altro corso magistrale e in un altro Ateneo	7,1
Non si iscriverebbero più a nessun corso di laurea magistrale	2,4

8. CONOSCENZE LINGUISTICHE E INFORMATICHE	Collettivo selezionato
<b>Lingue straniere: conoscenza almeno B2 (%)</b>	
Inglese scritto	50,0
Inglese parlato	42,9
Francese scritto	2,4
Francese parlato	2,4
Spagnolo scritto	4,8
Spagnolo parlato	4,8
Tedesco scritto	2,4
Tedesco parlato	2,4
<b>Strumenti informatici: livello di conoscenza "almeno buona" (%)</b>	
Navigazione in Internet e comunicazione in rete	81,0
Word processor	66,7
Fogli elettronici	69,0
Strumenti di presentazione	57,1
Sistemi operativi	66,7
Linguaggi di programmazione	16,7
Data base	9,5
Realizzazione siti web	9,5
Reti di trasmissione dati	21,4
Disegno e progettazione assistita	9,5

9. PROSPETTIVE DI STUDIO	Collettivo selezionato
<b>Intendono proseguire gli studi dopo il conseguimento del titolo (%)</b>	<b>64,3</b>
Laurea di primo livello	-
Altra laurea magistrale biennale	9,5
Laurea magistrale a ciclo unico	-
Altro titolo equiparato alla laurea	-
Dottorato di ricerca	16,7
Scuola di specializzazione post-laurea	2,4
Master universitario	11,9
Altro tipo di master o corso di perfezionamento	7,1
Tirocinio, praticantato	-
Attività sostenuta da borsa o assegno di studio	-
Altre attività di qualificazione professionale	16,7
<b>Non intendono proseguire</b>	<b>35,7</b>

10. PROSPETTIVE DI LAVORO	Collettivo selezionato
<b>Aspetti ritenuti rilevanti nella ricerca del lavoro: decisamente sì (%)</b>	
Acquisizione di professionalità	90,5
Possibilità di carriera	88,1
Possibilità di guadagno	81,0
Stabilità/sicurezza del posto di lavoro	81,0
Rispondenza agli interessi culturali	52,4
Coerenza con gli studi	73,8
Utilità sociale del lavoro	47,6
Prestigio ricevuto dal lavoro	47,6
Coinvolgimento e partecipazione all'attività lavorativa e ai processi decisionali	57,1
Indipendenza o autonomia	69,0
Flessibilità dell'orario di lavoro	54,8
Rapporti con i colleghi sul luogo di lavoro	69,0
Luogo di lavoro (ubicazione, caratteristiche fisiche dell'ambiente di lavoro)	64,3
Tempo libero	57,1
Opportunità di contatti con l'estero	59,5
Possibilità di utilizzare al meglio le competenze acquisite	78,6
<b>Sono interessati a lavorare nei seguenti settori: decisamente sì (%)</b>	
Pubblico	81,0
Privato (compreso l'avvio di un'attività autonoma/in conto proprio)	64,3
<b>Disponibilità a lavorare per tipo di relazione contrattuale: decisamente sì (%)</b>	
<b>ORARIO/MODALITÀ LAVORATIVA</b>	
Tempo pieno	90,5
Part-time	59,5
Telelavoro o smart-working 	50,0
<b>CONTRATTO</b>	
A tutele crescenti 	92,9
A tempo determinato	52,4
Stage	23,8
Apprendistato	26,2
Somministrazione di lavoro (ex interinale)	21,4
Autonomo/in conto proprio	52,4
<b>Disponibilità a lavorare nelle seguenti aree geografiche: decisamente sì (%)</b>	
Provincia di residenza	64,3
Provincia degli studi	76,2
Regione degli studi	69,0
Italia settentrionale	59,5
Italia centrale	73,8
Italia meridionale	33,3
Stato europeo	59,5
Stato extraeuropeo	47,6
<b>Disponibilità ad effettuare trasferte di lavoro (%)</b>	
Sì, anche con trasferimenti di residenza	47,6
Sì, anche frequenti (senza cambi di residenza)	28,6
Sì, ma solo in numero limitato	19,0
Non disponibili a trasferte	4,8